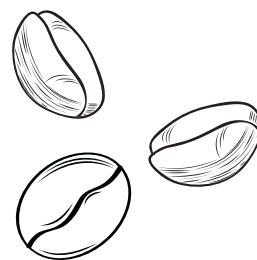
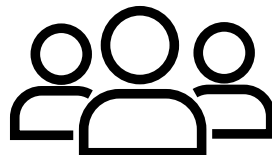
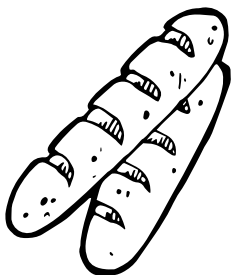


Ćwiczenie 1:

Wielokulturowy AS

1. Na podstawie informacji co to jest wielokulturowość, stworzymy Wielokulturowego Asa Internetu. W tym celu wykorzystajcie schemat Asa, jaki znajdziecie na końcu tego pliku. Możecie wydrukować gotowego Asa w kolorze, lub czarno-białego i wspólnie go pokolorować. Wydrukujcie go, tak aby każda osoba w klasie miała jeden egzemplarz do wykorzystania. Możecie też narysować wcześniej własne Asy Internetu.
2. W celu stworzenia Wielokulturowego Asa możecie wykorzystać też ikonki i emotikonki i wydrukować je wcześniej. Możecie je również stworzyć samemu.
3. Zastanówcie się jakie atrybuty wielokulturowości/różnorodności kulturowej będzie posiadał As; jakie cechy będą o tym świadczyć np. lubi jeść spaghetti, nosi ubrania znanych klubów piłkarskich, jego ciocia jest za granicą, ma imię zagraniczne lub obco brzmiące, idąc do szkoły mija ulicę lub mieszka na ulicy, której nazwa brzmi obco np. Icchok Malmed.
4. Po wykonaniu zadania wspólnie obejrzyjcie swoje Wielokulturowe Asy. Zobaczcie jakie elementy pojawiły się u Waszych kolegów i koleżanek. Czy moglibyście coś dodać? Jakie nowe elementy mogłyby się znaleźć i u Was? Może macie jakieś pytania, które chcielibyście zadać kolegom odnośnie elementów wielokulturowego Asa? Zastanówcie się, które elementy Asa „są Wasze”. Te, z którymi się utożsamiacie, możecie umieścić w środku Waszego Wielokulturowego Asa.



Ćwiczenie 2:

Siej życzliwość

W tym ćwiczeniu wspólnie zastanowimy się, w jakich kontekstach odnośnie do wielokulturowości pojawia się nasza definicja życzliwości. Jakie komunikaty, które będziemy wysyłać do innych osób, będą życzliwe, a jakie wspierające? Pomyślcie o tym przez chwilę.


Pudełko życzliwości

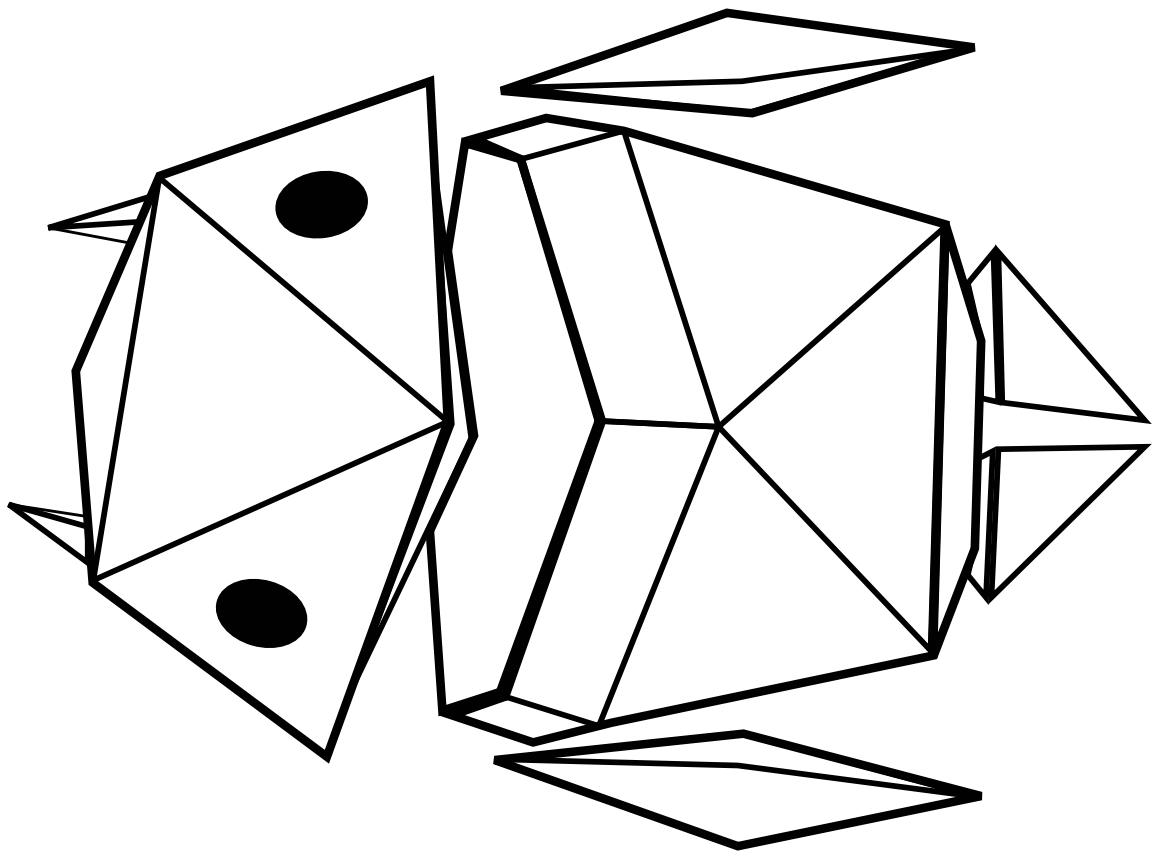
Przygotujcie pudełko (takie jak po butach lub mniejsze), małe kolorowe karteczki, mazaki.

Wyrywnik

Przygotujcie kartki A4, na których umieścicie hasła, złote myśli, po które będzie można sięgnąć, gdy poczuje taką potrzebę, lub gdy ktoś będzie miał zły dzień.

Wasze prace mogą być zatytułowane hasłem: Życzliwość jest fajna lub Siej ŻYCZLIWOŚĆ Asów Internetu. Możesz skorzystać z wydruku gotowych komunikatów lub stworzyć je samej/samemu.





Siej ŻYCZLIWOŚĆ Asów Internetu

Jesteście super!

Lubię z Tobą spędzać czas!

Dobrego dnia!

**Niech wszystko Ci się dziś
uda!**

Dzień dobry! :)

Jesteś fajna /fajny!

Poradzisz sobie!

Głowa do góry!

Uśmiech!

Lubię z Tobą spędzać czas!

Jesteście super!

Dobrego dnia!

**Niech wszystko Ci się dziś
uda!**

Siej ŻYCZLIWOŚĆ Asów Internetu